

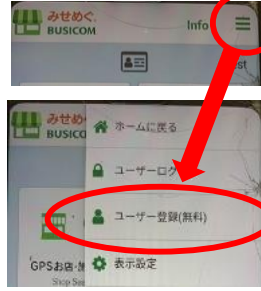
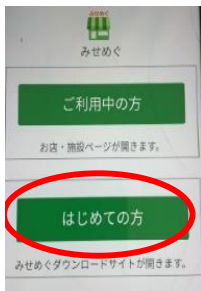
売店 ポイントサービス 登録手順

STEP▶1 『みせめぐ』アプリ<無料>をダウンロードしよう!!

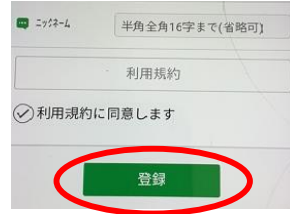
① QRコードを読み取る → ② 初めての方 → ③ ユーザー登録(無料) → ④ 必要事項を入力し



*Android、iPhoneどちらでもこのQRコードからアプリダウンロードサイトが開きます。



利用規約に同意し『登録』




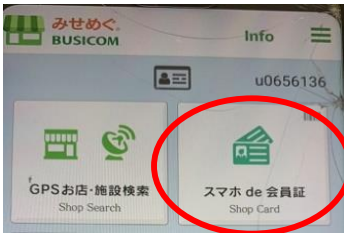
売店でポイントを貯めよう♪



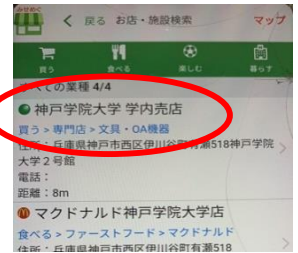
→⑤ 登録した☑アドレスに 確認☑が届きます。添付URLにアクセスし登録完了 ⇒⇒⇒

STEP▶2 『みせめぐ』に ”神戸学院大学売店” を登録しよう!!

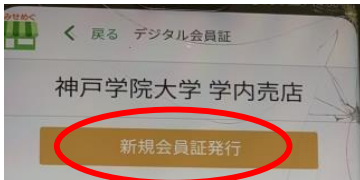
① 『みせめぐ』アプリを起動させ 『スマホde会員証』をクリック → ② 左上『新規登録』→ストア名に ”神戸学院大学” と入力



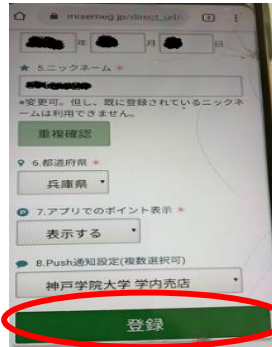
→ ③ 一覧より 『神戸学院大学学内売店』を選択し『お気に入り登録』をする



→④ 『新規会員証発行』をクリック



→⑤ 登録した☑アドレスに確認☑が届きます →⑥ 売店専用の会員証(バーコード)が発行され手続完了!



会員証が発行されてもスマホ画面に保有ポイントは表示されません。お手数ですが、レジにてご確認ください。



◎お買上げ100円ごとに 1ポイント ◎1ポイント 1円で、次回のお買い物時にご利用いただけます

【注】 ①ポイントの後付けはできません。②宅配便・切手・はがき・レターパック・印紙はポイント付加対象外です。

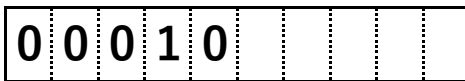
★クーポン券や履歴書用証明写真撮影会・卒業はかま展示会など学生生活にお得な情報も配信いたします★

※ 情報を受け取らない場合は、マイカード→登録店「神戸学院大学学内売店」→『ⓧお知らせの受信設定』のチェックを外し解除して下さい。

STEP▶3 発行されたスマホde会員証番号を下記に記入し売店までお持ち下さい。

初回登録時のみ 200ポイント プレゼント!!

スマホde会員証番号



◎「みせめぐ」登録後よりポイントが貯まります。200ポイント付加、ポイントのご利用は登録用紙提出後約1週間ほどかかります。

氏名

携帯番号

住所

〒

生年月日(西暦)

/

/

性別

男

女

※いただいた個人情報は「スマホde会員証」・「情報発信」以外に使用いたしません。